

Az ablakok egységes kinézetének megvalósításában a jobb felső OK-Mégse-Bezárás-Nyomtatás vezérlők új megjelenítése

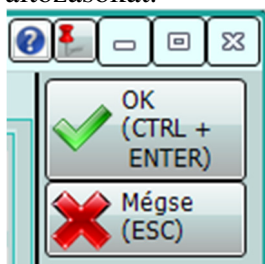
Az új 4 gombos felépítés egy fix, mindig látható 4 gombos kinézetet ad. A 4 gomb közül mindig mindegyik látszik, de csak az lesz aktív, amelyiknek él a funkciója.



Az összes Ixnet ablak 5 fő csoportra bontható:

- 'OK-Mégse' ablakok
- 'OK-Mégse-Alkalmaz' ablakok
- 'Választás-Mégse' ablakok
- 'Bezárás' ablakok
- 'Nyomtatás-Bezárás' ablakok

'OK-Mégse' ablakok: Eredetileg egy OK-Mégse gomb páros volt az ablakon, ezzel lehetett tárolni vagy elvetni a változásokat.



Eredeti:

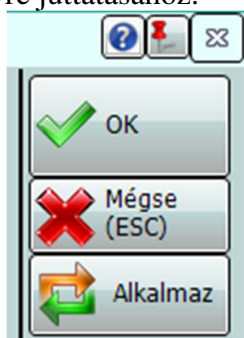


Új:

Ilyen ablakok többek között:

- Szervezet karbantartás
- Központi beállítások
- Karton
- Laboreredmények
- Átirányítás

'OK-Mégse-Alkalmaz' ablakok: Az OK-Mégse mellett van egy Alkalmaz gomb is a módosítások azonnali érvényre juttatásához.



Eredeti:



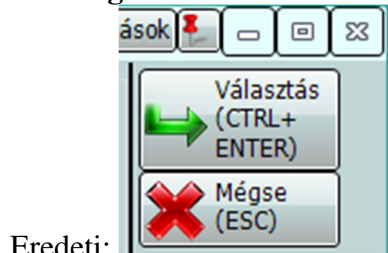
Új:

Ilyen ablakok többek között:

- Menü karbantartás

- Stílus beállítások
- Páciens választás panel beállítások
- Készlet karbantartás

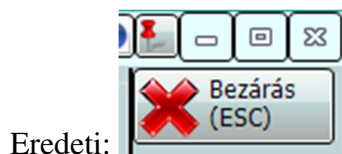
'Választás-Mégse' ablakok: A különböző törzs/tétel választó ablakok.



Ilyen ablakok többek között:

- Páciens választás
- Készlet választás
- Diagnózis választás

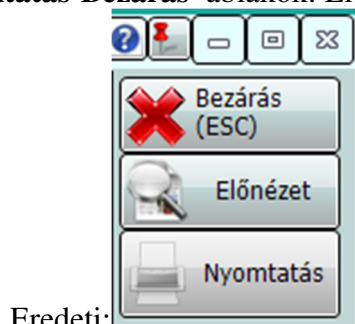
'Bezárás' ablakok: Sima bezárás ablakok tárolás nélkül.



Ilyen ablakok többek között:

- Űrlap formátum tervező
- Aktív kommunikációs partnerek
- Távoli eredmény érkeztetés

'Nyomtatás-Bezárás' ablakok: Előnézet/Nyomtatás ablakok bezárással.




Ilyen ablakok többek között:

- Számlakönyv
- Úti elszámolás
- Beutalások függőben

Az 5 alap típusú ablak közös részein kívül sok ablaknak egyedi megoldásai is vannak

Háziorvosi ellátás: Eredeti kinézetben kis méretű OK/VÉGEZ+MÉGSE gombok voltak.



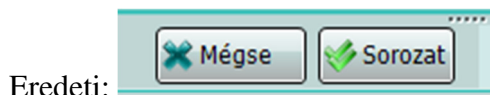
Előjegyzés+Visszarendelés: Eredeti kinézetben nem volt OK-Mégse.



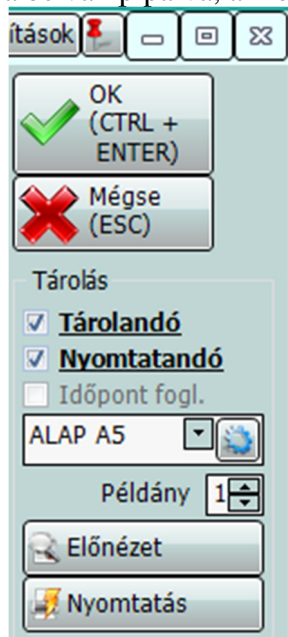
Teljes státusz: Eredeti kinézetben felül volt kis méretű OK+Mégse.



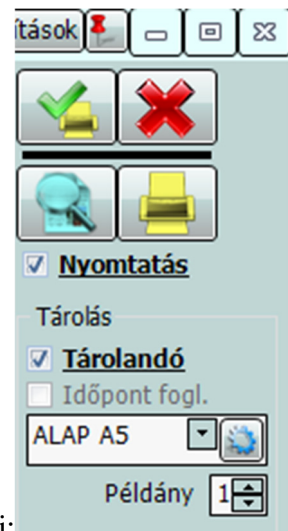
Receptírás: Eredeti kinézetben nem volt OK-Mégse, kis méretű Sorozat OK és Mégse volt belül. Az új felépítésben a jobb felső OK a Sorozat OK megfelelője.



Beutalás/Laborkérés: Ez az egyik alap ablak amin keresztül közvetlenül nyomtatunk az OK-kor a Nyomtatandó pipa állapota alapján. Az új felépítésbe már bele van kombinálva az Előnézet, Nyomtatás funkció és az OK-kor való közvetlen nyomtatás is. A Nyomtatás pipa az OK-Mégse vezérlő része, ha be van pipálva, akkor az OK gomb ikonja is átvált OK+Nyomtat ikonra.

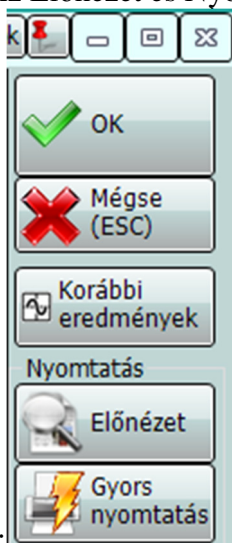


Eredeti:

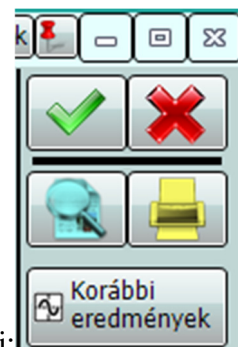


Új:

Hozott lelet: Az Előnézet és Nyomtatás funkciók átkerülnek az új vezérlőbe.

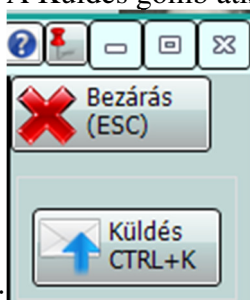


Eredeti:



Új:

Email küldés: A Küldés gomb átkerül az új vezérlő OK helyére.

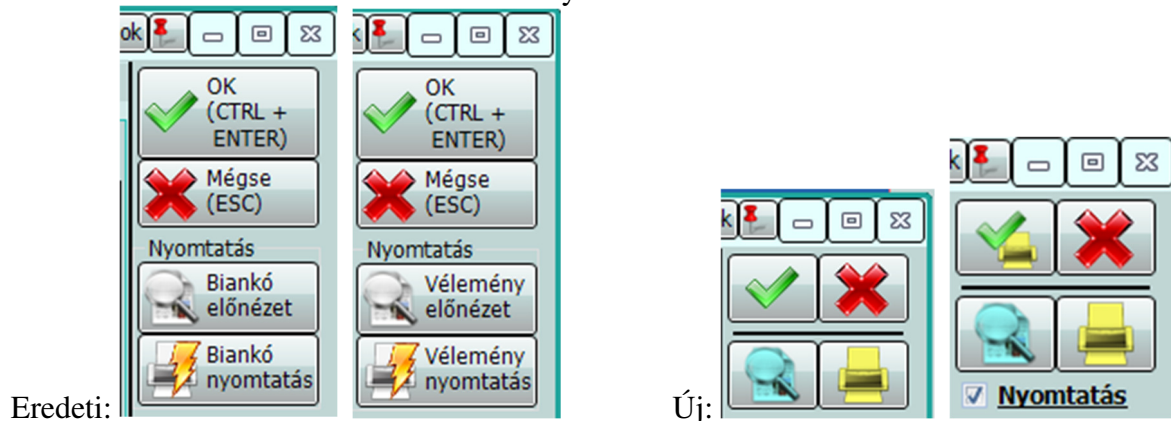


Eredeti:

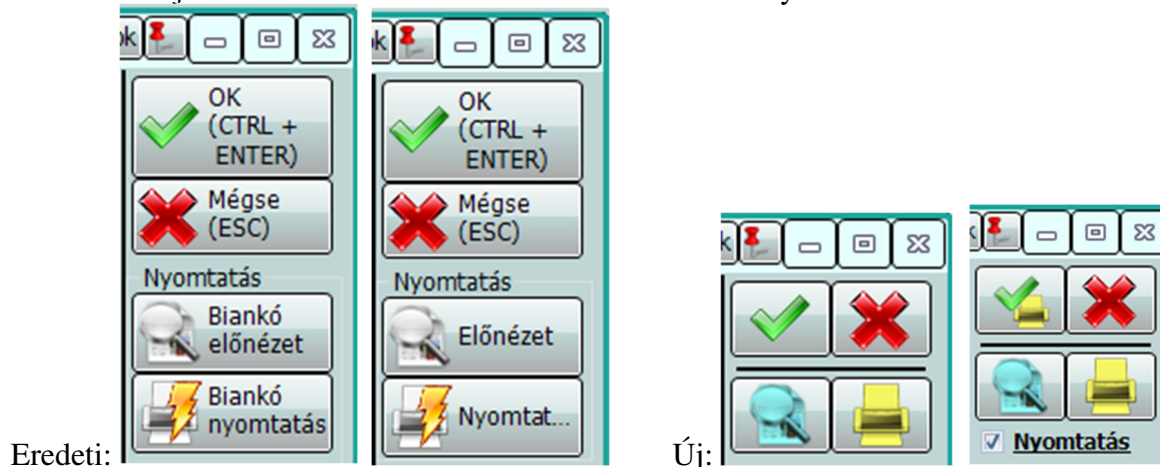


Új:

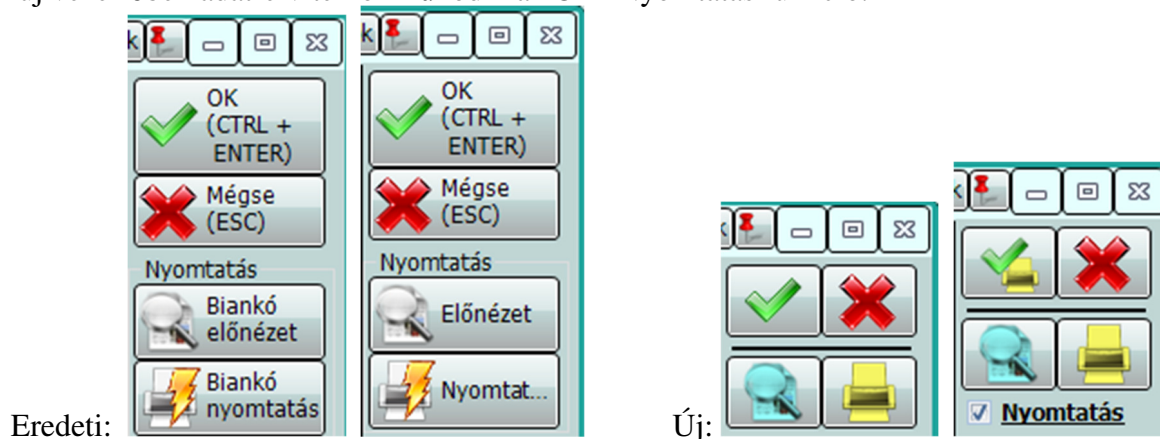
Jogosítvány: A Biankó/Vélemény előnézet + nyomtatás funkciók átkerülnek az új vezérlőbe. Az új vezérlőben adatfelvitelkor működik az OK+Nyomtatás funkció.



Betegszállítási utalvány: A Biankó és sima Előnézet és Nyomtatás funkciók átkerülnek az új vezérlőbe. Az új vezérlőben adatfelvitelkor működik az OK+Nyomtatás funkció.



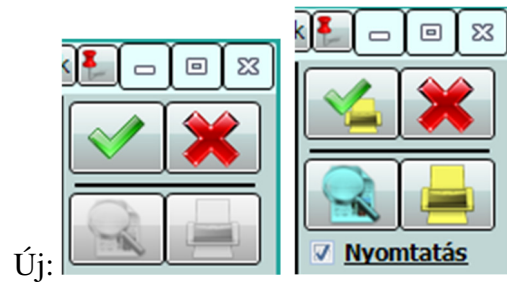
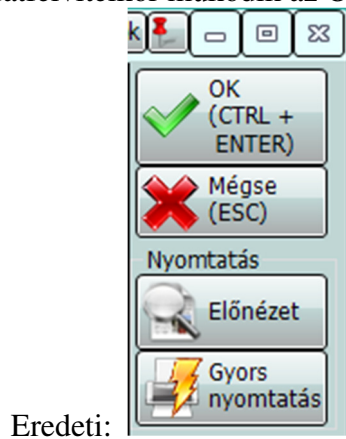
Mentési utalvány: A Biankó és sima Előnézet és Nyomtatás funkciók átkerülnek az új vezérlőbe. Az új vezérlőben adatfelvitelkor működik az OK+Nyomtatás funkció.



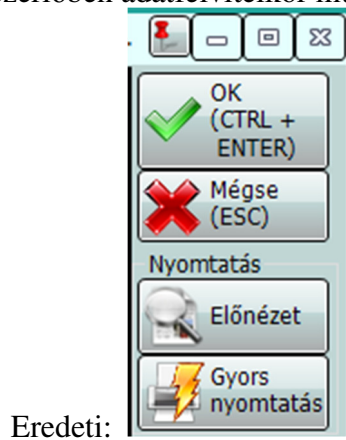
Láttelelet: Az Előnézet és Nyomtatás funkciók átkerülnek az új vezérlőbe. Az új vezérlőben adatfelvitelkor működik az OK+Nyomtatás funkció.



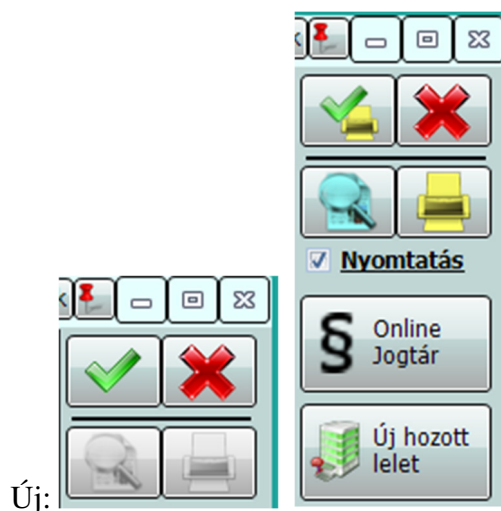
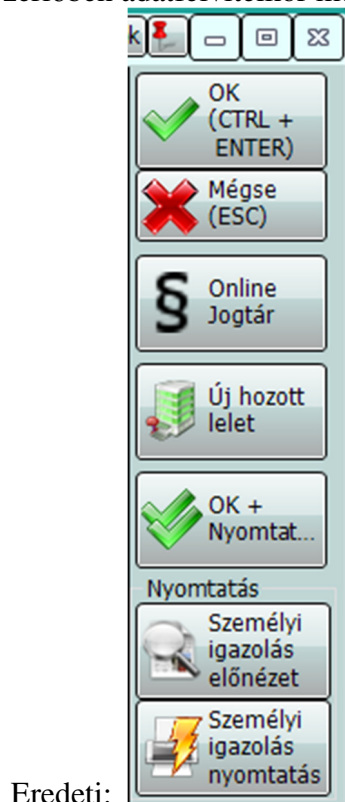
Igazolás: Az Előnézet és Nyomtatás funkciók átkerülnek az új vezérlőbe. Az új vezérlőben adatfelvitelkor működik az OK+Nyomtatás funkció.



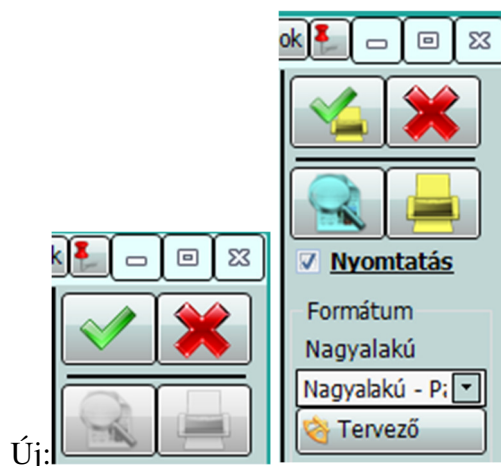
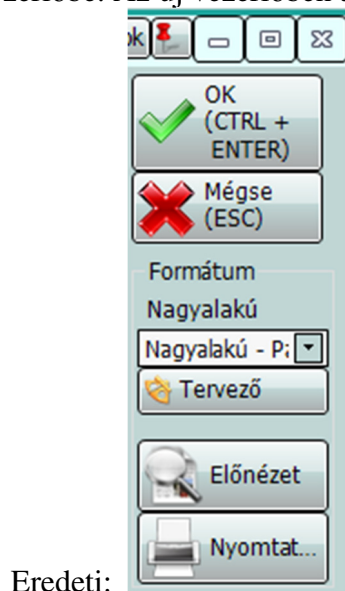
Praxisba vételről igazolás: Az Előnézet és Nyomtatás funkciók átkerülnek az új vezérlőbe. Az új vezérlőben adatfelvitelkor működik az OK+Nyomtatás funkció.



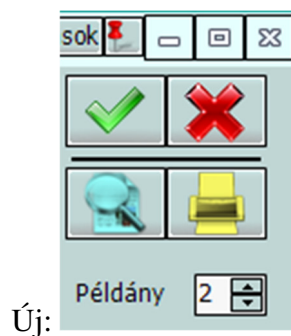
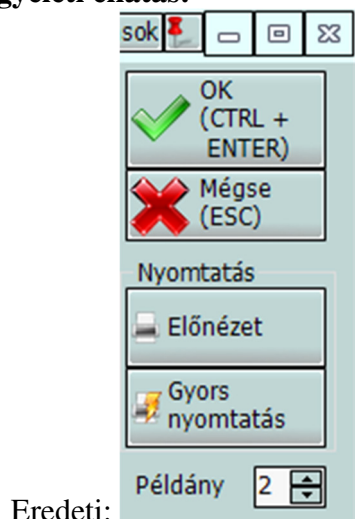
Adócsökkentő igazolás: Az Előnézet és Nyomtatás funkciók átkerülnek az új vezérlőbe. Az új vezérlőben adatfelvitelkor működik az OK+Nyomtatás funkció.



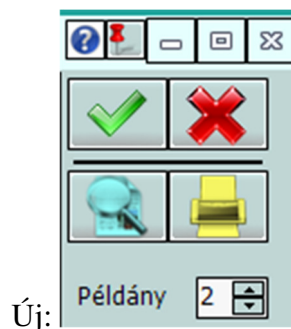
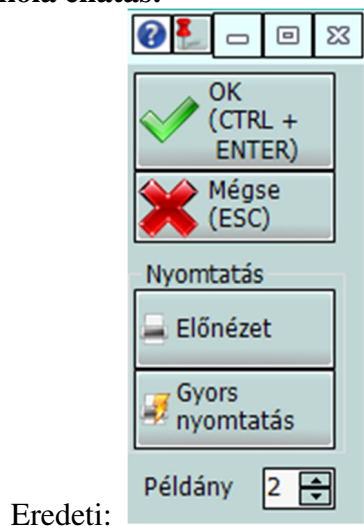
Nyomtatvány CS.E.D. igényléshez: Az Előnézet és Nyomtatás funkciók átkerülnek az új vezérlőbe. Az új vezérlőben adatfelvitelkor működik az OK+Nyomtatás funkció.



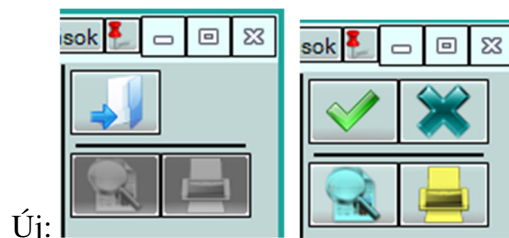
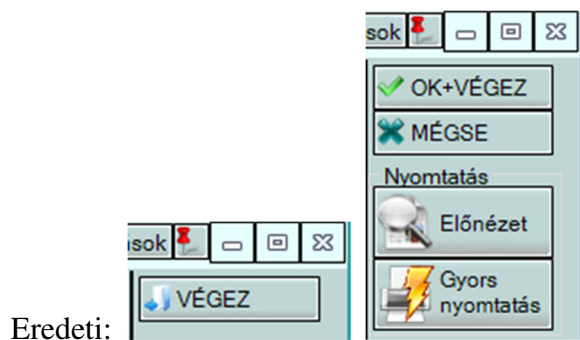
Ügyeleti ellátás:



Iskola ellátás:



Üzemorvos ellátás:



Az új kinézet induláskor ki/bekapcsolható lesz a Központi beállításokon keresztül:

